


GEGEVENSBLAD

soni COMPRESSORBEHUIZING SB 700

- ▶ Ons geluidsisolatiepaneel **soni SB 700** is een materiaalcombinatie van een sterk absorberend, hydrofoob polyestervlies en onze zware plastic folie **soni EVA 6-01**.

Deze nieuw ontwikkelde combinatie werkt zowel geluiddempend als geluidsabsorberend, wat vooral effectief is voor het frequentiebereik van compressoren. Daardoor kan de geluidsoverlast van compressoren, bijv. in warmtepompen of airconditioning, aanzienlijk worden verminderd.



TECHNISCHE GEGEVENS

BRANDCLASSIFICERING	<ul style="list-style-type: none"> ▶ Er wordt voldaan aan de automotive standaard FMVSS 302, DIN 75200 met betrekking tot de brandbaarheid ▶ ISO 3795, verbrandingssnelheid < 100 mm/min
TEMPERATUURBESTENDIGHEID	▶ aan de compressorzijde tot +150°C

AFMETINGEN

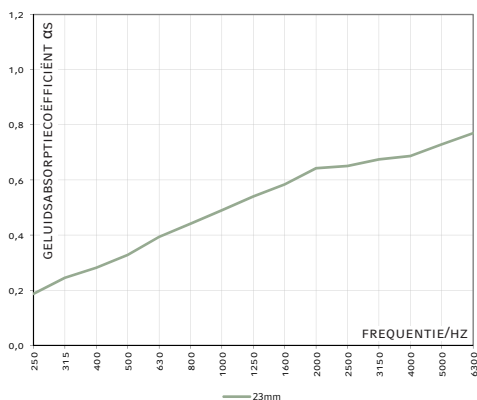
PRODUCT	DIKTES [mm]	PLAATGOEDEREN / TOLERANTIE [mm]	BASISGEWICHT PER PLAAT
SB 700	23	1000 X 500 ± 5	3,3 kg

VOORDELEN

- ▶ Met optimale aanpassing rondom de compressor is een geluidsreductie tot 6 dB mogelijk
- ▶ In slechts enkele stappen maakt u zelf een compressorbehuizing. Raadpleeg onze montagehandleiding.
- ▶ Altijd eenvoudig te openen deksel voor onderhoudsdoeleinden.

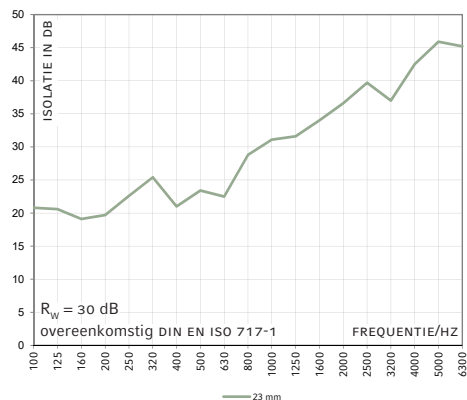
GELUIDSABSORPTIE KAMERGALM

- ▶ Gebaseerd op DIN EN ISO 354



GELUIDSREDUCTIE-INDEX

- ▶ Gebaseerd op DIN EN ISO 10140-2



LET OP ONZE VERWERKINGS-/OPSLAGINSTRUCTIES

Alle gegevens zijn gemiddelde waarden en worden naar ons beste weten verstrekt. Ze zijn echter niet bindend en in alle gevallen is aansprakelijkheid voor schade en nadelen, van welke aard dan ook, eveneens met betrekking tot eigendomsrechten van derden, uitgesloten. Ze ontlasten de koper niet van zijn eigen verplichting om te controleren en te testen. Technische wijzigingen voorbehouden.

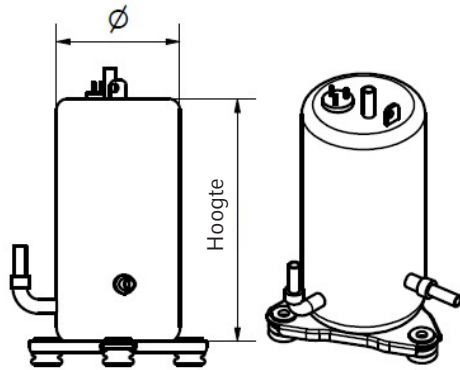
Cellofoam International GmbH & Co. KG
Business unit soniflex
T: +49 7351 340 28 61
sales@soniflex.de / www.soniflex.de

VERSIE 01/21

Verkooppartner voor Zwitserland
soniflex Zwitserland
T: +41 44 377 60 50
einkauf@soniflex.ch / www.soniflex.ch

MONTAGEHANDLEIDING soni SB 700

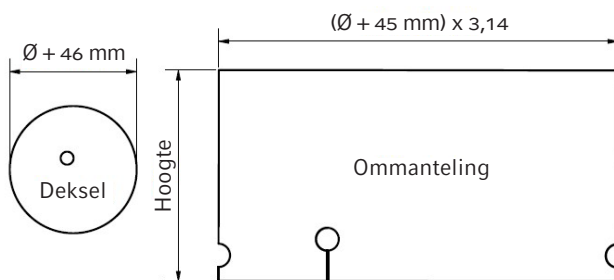
1.



Compressor opmeten:
 ► Diameter en hoogte

Benodigde gereedschappen:
 ► Stanley mes
 ► Duimstok
 ► Stalen liniaal
 ► Potlood

2.



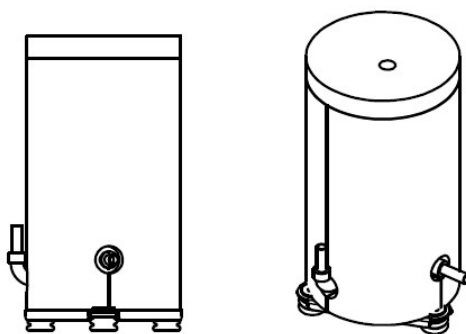
Ommanteling en deksel snijden uit soni SB 700.

► Deksel: Ø + 46 mm
 ► Ommanteling: (Ø + 45 mm) x 3,14

Het uitgesneden materiaal op de compressor leggen. De posities van de aansluitingen markeren en overeenkomstig uitsnijden.

Opmerking: De ommanteling moet los zitten.

3.



Bekleed de compressor met de ommanteling - zwarte zijde naar buiten gericht. Breng het deksel aan en dicht vervolgens de voegen af met plakband soni VLC-01.



LET OP ONZE VERWERKINGS-/OPSLAGINSTRUCTIES

Alle gegevens zijn gemiddelde waarden en worden naar ons beste weten verstrekt. Ze zijn echter niet bindend en in alle gevallen is aansprakelijkheid voor schade en nadelen, van welke aard dan ook, eveneens met betrekking tot eigendomsrechten van derden, uitgesloten. Ze ontlasten de koper niet van zijn eigen verplichting om te controleren en te testen. Technische wijzigingen voorbehouden.

Cellofoam International GmbH & Co. KG
 Business unit soniflex
 T: +49 7351 340 28 61
 sales@soniflex.de / www.soniflex.de

Verkooppartner voor Zwitserland
 soniflex Zwitserland
 T: +41 44 377 60 50
 einkauf@soniflex.ch / www.soniflex.ch